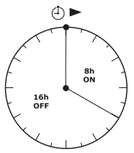

Excl.

2 x AA

<5°C

1

~ 20 000 h

3000 K

IP44

Article. : 6425065 / 88903001
Batch no. :
Non replaceable LED bulbs: 3V, 0,06Wx1.
Battery: 2 x AA

صنع في الصين.
مستورد من طرف: JYSK المغرب،
49 زنقة أحمد بركات، الطابق
الأرضي رقم 3، المعاريف، الدار
البيضاء (المغرب)

JYSK
JYSK.com

UK Importer: JYSK Ltd.
Biostat House, Pepper Road
SK7 5BW
Made in China.
JYSK a/s, Soedalsparken 18
DK-8220 Brabrand, +45 8939 7500
DK13590400

GB Please read all instructions and warnings carefully before use. Failure to follow all instructions listed may result in electric shock, fire or serious injury. User instructions: • FOR INDOOR AND OUTDOOR USE • 1 warm white LED • Do not try to replace the "non-replaceable" LED bulbs. • Uses 2 AA batteries. Batteries not included. • Do not recharge non-rechargeable batteries. • Do not mix old and new batteries or battery types. • Only use batteries that are the same or similar to instruction manual's battery requirements. • Insert batteries with poles facing correctly. • Remove exhausted batteries from the product. • Do not short-circuit supply terminals. • Do not throw batteries on open fire. Decoration lighting. Not to be used by children as a toy.

How to operate: The button is located on the battery box. (1.) Set the button in the middle to "OFF" which turns the lights and timer off permanently. (2.) Switch the button once to the left, ON, to turn the lights on (static mode). (.) Switch the button once to the right, TIMER, to activate the TIMER function: The lights will be on for 8 hours. They then turn off automatically for 16 hours.

The crossed-out wheeled bin indicates that marked items must be disposed of separately from household waste. By handing over marked items for recycling, according to local regulations, you help reduce potential harmful impact on the environment and on human health. For more information, please contact your JYSK store.

DK Læs brugervejledningen omhyggeligt før brug og gem den til fremtidig brug. Hvis ikke alle instruktioner følges, kan det resultere i elektrisk stød, brand eller alvorlig personskade. Brugervejledning: • TIL INDENDØRS OG UDENDØRS BRUG • 1 varm hvid LED • Forsøg ikke, at erstatte de "ikke-udskiftelige" LED pærer. • Bruger 2 stk. AA-batterier. Batterier medfølger ikke. • Ikke-genopladelige batterier må ikke oplades. • Batterier af forskellige typer eller nye og brugte batterier må ikke blandes. • Der må kun anvendes batterier af samme eller lignende type i henhold til instruktionerne. • Batterier skal isættes med rigtig polaritet. • Opbrugte batterier skal fjernes fra produktet. • Forsyningsklemmer må ikke kortsluttes. • Batterierne må ikke kastes på ild. Dekorationsbelysning. Må ikke anvendes af børn som legetøj.

Betjening: Knappen sidder på batterikassen. (1.) Stil knappen i midten for OFF, som slukker lysene samt timer permanent. (2.) Skub knappen en gang mod venstre, ON, lysene tændes (statisk tilstand). (.) Skub knappen en gang mod højre, TIMER, timer-funktionen aktiveres: Lysene er tændt i 8 timer. Derefter slukkes de automatisk i 16 timer.

Den overstregede skraldespand med hjul angiver, at de mærkerede genstande skal bortskaffes separat fra husholdningsaffald. Ved at aflevere de mærkerede dele til genbrug i henhold til lokale bestemmelser hjælper du med at reducere potentiel skadelig indvirkning på miljøet og menneskers sundhed. Få flere oplysninger i din JYSK butik.

DE Bitte lesen Sie alle Anweisungen und Warnungen vor Gebrauch sorgfältig durch. Die Nichtbeachtung der aufgeführten Anweisungen kann zu Stromschlägen, Bränden oder schwerwiegenden Verletzungen führen. Bedienungsanleitung: • DIESES PRODUKT KANN IN INNEN- UND AUSSENBEREICHEN VERWENDET WERDEN • 1 warmweiße LEDs • Versuchen Sie nicht, die „nicht austauschbaren" LED-Birnen auszuwechseln. • Benötigt 2 AA Batterien. Batterien nicht enthalten. • Versuchen Sie nicht, nicht-wiederaufladbare Batterien erneut aufzuladen. • Mischen Sie keine alten und neuen Batterien oder Batteriearten. • Verwenden Sie ausschließlich die in der Bedienungsanleitung angegebenen Batterien. • Achten Sie beim Einlegen der Batterien auf korrekte Polung. • Entfernen Sie leere Batterien aus dem Produkt. • Schließen Sie keine Anschlusskontakte kurz. • Werfen Sie keine Batterien in offenes Feuer. Dekobeleuchtung. Kein Kinderspielzeug.

Bedienungsanleitung: Der Schalter befindet sich am Batteriekasten. (1.) Schieben Sie den Schalter in die Mitte, um Lichter und Timer dauerhaft auszuschalten. (2.) Schieben Sie den Schalter nach Rechts, um die Lichter einzuschalten (statischer Modus) (.) Schieben Sie den Schalter einmal nach Links, um die TIMER-Funktion zu aktivieren: Die Lichter werden für 8 Stunden leuchten. Danach schalten sie sich automatisch für 16 Stunden ab.

Die durchgestrichene Mülltonne auf Rädern weist darauf hin, dass gekennzeichnete Gegenstände getrennt vom Hausmüll entsorgt werden müssen. Indem ihr entsprechend gekennzeichnete Artikel gemäß den örtlichen Vorschriften zum Recycling abgebt, tragt ihr dazu bei, potenzielle schädliche Auswirkungen auf die Umwelt und die menschliche Gesundheit zu reduzieren. Weitere Informationen erhaltet ihr bei eurer JYSK-Filiale.

NO Les alle instruksjoner og advarsler nøye før bruk. Hvis ikke alle instruksjonene følges, kan det føre til elektrisk støt, brann eller alvorlig personskade. Bruksanvisning: • FOR BRUK INNENDØRS OG UTENDØRS • 1 LED-pærer med varmt hvitt lys • Prøv ikke å skifte LED-pærene. De kan ikke skiftes. • Bruker 2AA batterier. Batterier medfølger ikke. • Prøv ikke å lade opp ikke-oppladbare batterier. • Unngå å blande gamle og nye batterier eller batterier av forskjellig type. • Bruk bare batterier av samme type som beskrevet i bruksanvisningen. • Sett inn batteriene med polene vendt riktig vei. • Fjern brukte batterier fra produktet. • Unngå å kortslutte batteriklemmene. • Kast ikke batterier på åpen ild. Dekorasjonslys. Må ikke brukes av barn som leketøy.

Brukes slik: Knappen er plassert på batteriboksen. (1.) Sett knappen i midten i "OFF"-stilling for å slå av lysene og tidsuret permanent. (2.) Skyv knappen én gang til venstre, til "ON"-stilling, for å slå på lysene (statisk modus). (.) Skyv knappen én gang til høyre, til "TIMER"-stilling, for å aktivere tidsurfunksjonen: Lysene lyser i 8 timer. Deretter slås de av automatisk i 16 timer.

Søppelkassen med kryss over indikerer at merkede gjenstander må kastes separat fra husholdningsavfall. Ved å levere merkede artikler til gjenvinning, i henhold til lokale bestemmelser, bidrar du til å redusere potensiell skadelig innvirkning på miljøet og menneskers helse. Vennligst kontakt JYSK-butikken hvis du ønsker mer informasjon.

SE Läs alla instruktioner och varningar noggrant innan du använder produkten. Om du inte följer samtliga instruktioner kan det leda till elektriska stötar, eldsvåda eller allvarlig skada. Användarinstruktioner: • FÖR INOM- OCH UTOMHUSBRUK • 1 varmvita lysdioder • Försök inte att byta ut de ej utbytbara LED-lamporna. • Använd 2 AA-batterier. Batterier medföljer ej. • Försök inte att ladda upp icke-uppladdningsbara batterier. • Blanda inte gamla och nya batterier, eller batterier av olika typ. • Använd endast batterier av den typ eller liknande som anges i bruksanvisningen. • Sätt i batterierna med polerna åt rätt håll. • Ta ut förbrukade batterier från produkten. • Kortslut inte spänningspolerna. • Kasta inte batterierna i öppen eld. Dekorationsbelysning. Ska inte användas som leksak.

Användning: Knappen sitter på batterilådan. (1.) För knappen till mittenläget, OFF. Lamporna och timern stängs då av permanent. (2.) För knappen ett steg åt vänster, ON, för att tända lamporna (statiskt läge). (.) För knappen ett steg åt höger, TIMER, för att aktivera TIMER-funktionen: Lamporna lyser i 8 timmar. Därefter släcks de automatiskt och förblir släckta i 16 timmar.

Den överkryssade soptunnan anger att märkta föremål måste kasseras separat från hushållsavfall. Genom att lämna in märkta föremål för återvinning, i enlighet med lokala bestämmelser, bidrar du till att minska potentiell skadlig inverkan på miljön och på människors hälsa. Om du vill ha mer information är du välkommen att kontakta din JYSK-butik.

FI Lue kaikki ohjeet ja varoitukset huolellisesti ennen käyttöönottoa. Jos annettuja ohjeita ei noudateta, seurauksena voi olla sähköisku, tulipalo tai vakava loukkaantuminen. Käyttöohjeet: • SISÄ- JA ULKOKÄYTTÖÖN • 1 lämpimän valkoista LED-valoa • Älä yritä vaihtaa LED-lamppuja, jotka eivät ole vaihdettavia. • Käyttää 2 AA -paristoja. Pakkaus ei sisällä paristoja. • Älä lataa paristoja, jotka eivät ole uudelleenladattavia. • Älä sekoita vanhoja ja uusia paristoja tai erityyppisiä paristoja keskenään. • Käytä vain ohjekirjan paristomääräysten mukaisia tai samankaltaisia paristoja. • Aseta paristot niin, että niiden napaisuus on oikein. • Poista tyhjät paristot. • Älä päästä liittimiä oikosulkuun. • Älä heitä paristoja tuleen. Koristevalaistus. Ei saa antaa lapselle leluksi.

Käyttö: Painike on paristorasiassa. (1.) Sammuta valot ja ajastin pysyvästi asettamalla painike keskelle, "OFF"-asentoon. (2.) Sytytä valot (staattinen tila) kääntämällä painiketta kerran vasemmalle, ON-asentoon. (.) Aktivoi ajastus kääntämällä painiketta kerran oikealle, TIMER-asentoon. Valot ovat päällä 8 tuntia. Sen jälkeen ne sammuvat automaattisesti 16 tunnin ajaksi.

Yliviivattu pyörillä varustettu roskakori osoittaa, että merkityt tuotteet on hävitettävä erillään kotitalousjätteestä. Toimittamalla kierrätykseen merkityt tuotteet paikallisten määräysten mukaisesti autat vähentämään mahdollisia haitallisia vaikutuksia ympäristöön ja ihmisten terveyteen. Lisätietoja on saatavilla JYSK-myymälästä.

PL Przed użyciem należy uważnie przeczytać wszystkie wskazówki oraz ostrzeżenia. Nieprzestrzeganie wszystkich podanych tutaj wskazówek oraz ostrzeżeń może prowadzić do porażenia prądem, pożaru lub poważnych obrażeń. Instrukcja obsługi: • DO UŻYTKU WEWNĄTRZ BUDYNKÓW I NA ZEWNĄTRZ • 1 diod LED o ciepłym białym świetle • Nie wolno próbować wymieniać niewymienialnych żarówek LED. • Używane baterie 2 AA Baterie niedołączone. • Nie ładować baterii jednorazowego użytku. • Nie mieszać różnych typów baterii lub starych z nowymi. • Należy używać wyłącznie baterie tylko takie same lub podobne do podanych w instrukcji obsługi. • Baterie należy wkładać, zwracając uwagę na podaną biegunowość. • Wyczerpane baterie należy usunąć z urządzenia. • Nie wolno stykać biegunów zasilających. • Nie wrzucać baterii do ognia. Oświetlenie dekoracyjne. Produkt nie może być używany do zabawy przez dzieci.

Sposób obsługi: Przycisk znajduje się na skrzynce na baterie. (1.) Ustaw przycisk w pozycji środkowej, tj. OFF (WYŁ.), aby na stałe wyłączyć oświetlenie i czasomierz. (2.) Przełącz przycisk w lewo, ustawiając go w pozycji ON (WŁ.), aby włączyć oświetlenie (tryb statyczny). (.) Przełącz przycisk w prawo, ustawiając go w pozycji TIMER (CZASOMIERZ), aby włączyć funkcję czasomierza. Oświetlenie pozostanie włączone przez 8 godzin. Następnie wyłączy się automatycznie na 16 godzin.

Przekreślony kosz na kółkach oznacza, że dany przedmiot należy wyrzucić oddzielnie od odpadów domowych. Przekazując oznaczone przedmioty do recyklingu zgodnie z lokalnymi przepisami, pomagasz ograniczyć ich szkodliwy wpływ na środowisko i zdrowie ludzi. Aby uzyskać więcej informacji, prosimy o kontakt ze sklepem JYSK.

CZ Před použitím si vždy pečlivě přečtěte všechny pokyny a varování. Pokud nedodržíte všechny uvedené pokyny, může dojít k úrazu el. proudem, požáru nebo vážnému úrazu. Návod k použití: • PRO POUŽITÍ V INTERIÉRU I VENKU • 1 LED diod s teplým bílým světlem • Nepokoušejte se vyměnit LED žárovky, které nejsou vyměnitelné. • Používá baterie 2 AA. Baterie nejsou součástí balení. • Nedobíjejte baterie, které nelze dobíjet. • Nekombinujte staré a nové baterie, ani různé typy baterií. • Používejte pouze baterie, které vyhovují požadavkům na baterie uvedeným v návodu k použití. • Vložte baterie a dbejte přitom na správnou polaritu. • Vybité baterie z výrobku vyjměte. • Nezkratujte napájecí svorky. • Baterie nevhazujte do otevřeného ohně. Dekorativní osvětlení. Není určeno jako hračka pro děti.

Návod k použití: Tlačítko je umístěno na prostoru pro baterie. (1.) Tlačítko nastavte do středu na pozici OFF, čímž se trvale vypne osvětlení a časovač. (2.) Posuňte tlačítko jednou doleva na pozici ON, pro zapnutí světel (statický režim). (.) Posuňte tlačítko jednou doprava na pozici TIMER, pro aktivaci funkce ČASOVAČE: Světla se zapnou na 8 hodin. Poté se automaticky vypnou na 16 hodin.

Symbol přeškrtnuté popelnice na kolečkách znamená, že označené předměty musí být likvidovány odděleně od domovního odpadu. Předáním označených předmětů k recyklaci v souladu s místními předpisy pomůžete snížit potenciální škodlivý dopad na životní prostředí a lidské zdraví. Pro více informací prosím kontaktujte svou prodejnu JYSK.

HU Használat előtt figyelmesen olvasson el minden utasítást és figyelmeztetést. Az utasítások be nem tartása áramütéshez, tűzhöz és komoly sérüléshez vezethet. Használati utasítás: • BELTÉRI ÉS KÜLTÉRI HASZNÁLATRA • 1 melegfehér LED • Ne kísérelje meg kicserélni a „nem cserélhető" LED izzókat. • Elemre 2 AA működik. A csomag elemeket nem tartalmaz. • Ne próbálja meg újratölteni az egyszer használatos elemeket. • Ne használjon különböző típusú elemeket vagy akkumulátorokat együtt, illetve régieket újakkal. • Csak olyan elemeket vagy akkumulátorokat használjon, amelyek pontosan vagy hozzávetőleg megfelelnek a használati utasításban foglalt követelményeknek. • Az elemek vagy akkumulátorok behelyezésekor ügyelje a helyes polaritásra. • A lemerült elemeket vegye ki a termékből. • Ne zárja rövidre a tápérintkezőket. • Ne tegye ki az elemeket nyílt láng hatásának. Dekoratív világítás. Gyerekek ne használják játékként.

Használat: A gomb az elemdobozon található. (1.) Állítsa a középső gombot "OFF" állásba, így véglegesen kikapcsolhatja a világítást és az időzítőt. (2.) Állítsa a gombot egy fokkal balra, ON állásba, a világítás bekapcsolásához (statikus mód). (.) Állítsa a gombot egy fokkal jobbra, TIMER állásba, az IDŐZÍTŐ funkció aktiválásához: A világítás 8 órán keresztül bekapcsolva marad. Majd automatikusan kikapcsol 16 órára.

Az áthúzott kerekes szemétgyűjtő tartály azt jelzi, hogy a megjelölt tételeket a háztartási hulladéktól elkülönítve kell ártalmatlanítani. Azzal, hogy a megjelölt tételeket a helyi előírásoknak megfelelően átadja újrahasznosításra, hozzájárul a környezetre és az emberi egészségre gyakorolt lehetséges káros hatások csökkentéséhez. További információkért vegye fel a kapcsolatot egy JYSK áruházzal.

NL Lees alle instructies en waarschuwingen zorgvuldig door voor u het product in gebruik neemt. Het niet opvolgen van alle vermelde instructies kan leiden tot een elektrische schok, brand of ernstig letsel. Gebruiksaanwijzing: • VOOR BINNEN- EN BUITENGEBRUIK • 1 warmwitte ledlampjes • Probeer niet om de niet-vervangbare ledlampjes te vervangen. • Gebruikt 2 AA-batterijen. Batterijen niet inbegrepen. • Laad niet-oplaadbare batterijen niet op. • Gebruik geen oude en nieuwe batterijen of batterijen van verschillende typen door elkaar. • Gebruik alleen batterijen die van hetzelfde type zijn of die overeenkomen met de batterijvereisten in de instructiehandleiding. • Plaats de batterijen met de juiste polariteit. • Verwijder lege batterijen uit het product. • Zorg dat de voedingscontacten geen kortsluiting veroorzaken. • Gooi batterijen niet in het vuur. Decoratieve verlichting. Niet gebruiken als speelgoed voor kinderen.

Gebruiksaanwijzing: De knop bevindt zich op het batterijvak. (1.) Zet de knop in het midden op "OFF"; hierdoor worden de lampjes en timer permanent uitgeschakeld. (2.) Draai de knop eenmaal naar links, ON, om de lampjes in te schakelen (statische modus). (.) Draai de knop eenmaal naar rechts, TIMER, om de TIMER-functie in te schakelen: de lampjes blijven 8 uur branden. Daarna worden ze automatisch 16 uur lang uitgeschakeld.

De doorgekruiste afvalcontainer geeft aan dat gemarkeerde items gescheiden van het huishoudelijk afval moeten worden afgevoerd. Door gemarkeerde items te overhandigen voor recycling, volgens de lokale regelgeving, helpt u de mogelijke schadelijke impact op het milieu en de menselijke gezondheid te verminderen. Neem voor meer informatie contact op met uw JYSK-winkel.

SK Pred použitím si dôkladne prečítajte všetky pokyny a varovania. Nedodržanie všetkých uvedených pokynov môže viesť k úrazu elektrickým prúdom, požiaru alebo vážnemu zraneniu. Pokyny pre používateľov: • NA POUŽITIE V INTERIÉRI A EXTERIÉRI • 1 LED diód s teplým svetlom • Nepokúšajte sa vymieňať „nevymeniteľné" LED žiarovky. • Použitie 2 AA batérií. Batérie nie sú súčasťou balenia. • Nenabíjajte batérie, ktoré nie je možné nabíjať. • Nepoužívajte súčasne rôzne typy batérií alebo staré a nové batérie. • Používajte len batérie, ktoré vyhovujú požiadavkám pre batérie uvedeným v návode na použitie. • Vložte batérie s dodržaním správnej polarity. • Vybité batérie z výrobku vyberte. • Prívodné svorky neskratujte. • Batérie neházďte do otvoreného ohňa. Dekorative osvetlenie. Neslúži ako hračka pre deti.

Návod na použitie: Tlačidlo sa nachádza na priehradke pre batérie. (1.) Tlačidlo nastavte do stredu do pozície OFF, čím natrvalo vypnete svetlo a časovač. (2.) Tlačidlo prepnite raz doľava do pozície ON, čím zapnete svetlo (statický režim). (.) Tlačidlo prepnite raz doprava do pozície TIMER, čím aktivujete funkciu ČASOVAČA: Svetlá budú svietiť 8 hodín. Potom sa na 16 hodín automaticky vypnú.

Preškrtnutá smetná nádoba na kolieskach znamená, že sa musí označený tovar zlikvidovať samostatne od komunálneho odpadu. Odovzdaním označeného tovaru na recykláciu v súlade s miestnymi predpismi pomáhate znižovať potenciálny škodlivý vplyv na životné prostredie a zdravie ľudí. Ďalšie informácie vám poskytne personál predajne JYSK.

FR Veuillez lire attentivement l'ensemble des instructions et règlements de sécurité suivants. Pour éviter tous risques d'incendie, de choc électrique ou de blessure sérieuse veuillez suivre les conseils d'utilisation. CE PRODUIT PEUT ÊTRE UTILISÉ EN INTÉRIEUR ET EN EXTÉRIEUR • 1 LED blanches chaudes • N'essayez pas de remplacer les ampoules LED "non remplaçables". • Nécessite 2 piles AA. Piles non incluses. • Ne pas recharger les piles non rechargeables. Ne pas mélanger les piles usagées et les neuves. • Utilisez uniquement des piles identiques ou similaires à celles indiquées dans le manuel d'instructions. • Insérez les piles en tenant compte de la polarité. • Retirez les piles usagées du produit. • Ne court-circuitez pas les bornes d'alimentation. • Ne jetez pas les piles dans le feu. Décoration lumineuse. Les enfants ne doivent pas l'utiliser comme un jouet.

Mode d'emploi: L'interrupteur est situé sur le boîtier de la batterie. (1.) Faites glisser l'interrupteur vers le centre pour éteindre les lumières et le mode TIMER. (2.) Faites glisser l'interrupteur vers la droite pour allumer les lumières (mode statique) (.) Faites glisser l'interrupteur une fois vers la gauche pour activer le mode TIMER. Les lumières resteront allumées pendant 8 heures. Ensuite, elles s'éteignent ensuite automatiquement durant 16 heures.

Le symbole de la poubelle sur roues barrée d'une croix indique que les articles marqués doivent être éliminés séparément des déchets ménagers. En mettant les articles marqués au recyclage, conformément aux réglementations locales, vous contribuez à réduire l'impact potentiellement nocif sur l'environnement et sur la santé humaine. Pour plus d'informations, veuillez contacter votre magasin JYSK.

22
PAP

FR

FR
Cet appareil se recycle
À DÉPOSER EN MAGASIN
OU
À DÉPOSER EN DÉCHÈTERIE
Points de collecte sur www.quefairedemesdechets.fr

SI Pred uporabo pazljivo preberite vsa navodila in opozorila. Neupoštevanje vseh navedenih navodil lahko privede do električnega udara, požara ali resnih poškodb. Navodila za uporabnike: • ZA NOTRANJO IN ZUNANJO UPORABO • 1 LED-lučk z belo toplo svetlobo • Ne poskušajte zamenjati "nezamenljivih" LED-lučk. • Uporabite 2 AA baterije. Baterije niso priložene. • Ne polnite ponovno baterij, ki niso namenjene za ponovno polnjenje. • Ne uporabljajte novih in starih baterij hkrati ter ne mešajte različnih tipov baterij. • Vstavite baterije s pravilno polariteto. • Odstranite izrabljene baterije iz izdelka. • Pazite, da na odvzemnem mestu ne pride do kratkega stika. • Ne mečite baterij v odprt ogenj. Okrasna osvetlitev. Ta izdelek ni otroška igrača.

Uporaba: Gumb se nahaja na škatli za baterije. (1.) Za trajen izklop luči in časovnika potisnite gumb na sredino v položaj »OFF«. (2.) Gumb potisnite enkrat v levo v položaj »ON«, da vklopite luči (statični način). (.) Gumb potisnite enkrat v desno v položaj »TIMER«, da vklopite funkcijo časovnika: luči bodo vklopljene 8 ur. Samodejno se bodo izklopile po 16 urah.

Prečrtan smetnjak označuje, da je treba označene predmete odstraniti ločeno od gospodinjskih odpadkov. S predajo označenih predmetov za recikliranje v skladu z lokalnimi predpisi pomagate zmanjšati morebitne škodljive vplive na okolje in zdravje ljudi. Za več informacij se obrnite na trgovino JYSK.

HR Uvijek pažljivo pročitajte sve upute i poruke upozorenja prije uporabe. Nepridržavanje svih navedenih uputa može rezultirati strujnim udarom, požarom ili teškim tjelesnim ozljedama. Upute za korisnika: • A UPORABU NA OTVORENOM I U ZATVORENOM • 1 LED žaruljica, topla bijela svjetlost • Ne pokušavajte zamijeniti LED žaruljice koje nisu zamjenjive. • Potrebno baterija: 2 AA Baterije nisu priložene. • Ne punite baterije koje nemaju mogućnost punjenja. • Ne koristite zajedno stare i nove baterije, kao ni različite vrste baterija. • Upotrebljavajte samo baterije koje su jednake ili slične baterijama naznačenim u uputama za uporabu. • Umetnite baterije pazeći na položaj polova. • Izvadite prazne baterije iz proizvoda. • Nemojte kratko spajati kontakte. • Nemojte bacati baterije u vatru. Dekorativno osvjetljenje. Ta izdelek ni otroška igrača.

Rukovanje: Gumb se nalazi na pretincu za baterije. (1.) Postavite gumb u sredinu u položaj za isključivanje „OFF" koji trajno isključuje svjetla i brojilo vremena. (2.) Gumb jednom pomaknite ulijevo u položaj za uključivanje ON da biste uključili svjetla (statički način). (.) Gumb jednom pomaknite udesno u položaj brojila vremena TIMER da biste uključili funkciju brojila vremena. Svjetla će 8 sati ostati uključena. Zatim će se automatski isključiti na 16 sati.

Prekrižena kanta za otpad s kotačima ukazuje na to da se označeni predmeti moraju odlagati odvojeno od kućnog otpada. Predajom označenih predmeta za recikliranje u skladu s lokalnim propisima pomažete u smanjenju potencijalnog štetnog utjecaja na okoliš i zdravlje ljudi. Za više informacija kontaktirajte JYSKovu trgovinu.

IT Leggere attentamente le istruzioni e le avvertenze prima dell'uso. Il mancato rispetto delle istruzioni riportate su questo foglietto comporta il rischio di scariche elettriche, incendio o lesioni gravi. Istruzioni d'uso: • QUESTO PRODOTTO È ADATTO SIA PER INTERNI CHE ESTERNI • 1 LED con luce bianca calda • Le lampadine LED non sono sostituibili. Non cercare di cambiarle. • Funziona con 2 pile AA. Pile non incluse. • Non ricaricare le pile usa e getta. • Non mescolare pile vecchie e nuove o diversi tipi di pile. • Usare solo pile con caratteristiche uguali o simili a quelle indicate sul manuale d'istruzioni. • Inserire le batterie assicurandosi di rispettare la corretta polarità. • Estrarre le pile scariche dal prodotto. • Non provocare corto-circuiti fra i morsetti della batteria. • Non esporre le batterie a diretto contatto con il fuoco. Illuminazione decorativa. Non è un giocattolo, tenere lontano dalla portata dei bambini.

Utilizzo: Il tasto si trova sul vano batteria. (1.) Posizionare il tasto al centro su "OFF" per spegnere completamente le luci e il timer. (2.) Spostare il tasto a destra su "ON" per accendere le luci (modalità statica). (.) Spostare il tasto a sinistra su "TIMER" per attivare la funzione TIMER: Le luci si accenderanno per 8 ore. Si spengono automaticamente per 16 ore.

Il bidone della spazzatura barrato indica che gli articoli contrassegnati devono essere smaltiti separatamente dai rifiuti domestici. Consegnando gli articoli contrassegnati per il riciclaggio in conformità alle normative locali contribuisci a ridurre il potenziale impatto dannoso sull'ambiente e sulla salute umana. Per ulteriori informazioni, contatta il tuo negozio JYSK.

ES Lea atentamente todas las instrucciones y advertencias antes de usar el producto. El incumplimiento de las instrucciones descritas puede dar lugar a descargas eléctricas, incendios o lesiones graves. Instrucciones para el usuario: • ESTE PRODUCTO SE PUEDE UTILIZAR EN EL INTERIOR O EL EXTERIOR • 1 LED blancos de luz cálida • No sustituya las bombillas LED «no reemplazables». • Funciona con 2 pilas AA. Pilas no incluidas. • No recargue las pilas no recargables. • No mezcle pilas viejas y nuevas ni diferentes tipos de pilas. • Utilice solo pilas que sean iguales o similares a los requisitos para pilas descritos en el manual de instrucciones. • Inserte las pilas con la polaridad correcta. • Retire las pilas agotadas del producto. • No realice cortocircuitos en los bornes de alimentación. • No arroje las pilas al fuego. Iluminación decorativa. No debe ser usado por niños como juguete.

Cómo proceder: El botón se encuentra en el compartimento para pilas. (1.) Coloque el botón en el centro, en «OFF», para apagar las luces y el temporizador permanentemente. (2.) Gire el botón hacia la derecha, en «ON», para encender las luces (modo estático). (.) Gire el botón hacia la izquierda, en «TIMER», para activar la función TIMER: Las luces permanecerán encendidas durante 8 horas. Luego se apagarán automáticamente durante 16 horas.

El contenedor de basura tachado con un aspa indica que los artículos marcados deben eliminarse por separado de la basura doméstica. Al entregar los artículos marcados para su reciclaje, de acuerdo con la legislación local, se ayuda a reducir el posible impacto perjudicial en el medioambiente y en la salud humana. Para obtener más información, póngase en contacto con su tienda JYSK.

BA Pažljivo pročitajte sve upute i upozorenja prije početka korištenja. Nepridržavanje bilo koje od navedenih uputa može dovesti do električnog udara, požara ili ozbiljnih povreda. Uputstvo za korisnika: • ZA UPOTREBU I NA OTVORENOM I U ZATVORENOM PROSTORU • 1 LED lampica tople bijele boje • Ne pokušavajte zamijeniti "nezamjenjive" LED sijalice. • Potrebne su 2 AA baterije. Baterije nisu priložene. • Ne dopunjavajte baterije koje nisu predviđene za dopunu. • Ne miješajte stare i nove baterije ili baterije različitih vrsta. • Koristite samo baterije koje su iste ili slične baterijama navedenim u uputstvu za upotrebu. • Umetnite baterije tako da polovi budu ispravno okrenuti. • Istrošene baterije izvadite iz proizvoda. • Ne pravite kratki spoj između priključaka za napajanje. • Ne bacajte baterije u otvoreni plamen. Dekorativna svjetla. Deca ga ne smeju koristiti kao igračku.

Kako koristiti: Dugme se nalazi na kutiji za baterije. (1.) Postavite dugme u sredini na „OFF" (Isključeno) koje trajno isključuje svjetla i tajmer. (2.) Jednom prebacite taster nalevo, UKLJUČENO da biste uključili svetla (statički način). (.) Jednom prebacite dugme udesno, TIMER, da biste aktivirali funkciju TIMER: Svetla će biti upaljena 8 sati. Oni se automatski isključuju 16 sati.

Simbol prekrižene kante ukazuje na to da se označeni predmeti moraju odložiti u otpad odvojeno od kućnog otpada. Ako označene predmete odnesete na reciklažu u skladu sa lokalnim propisima, pomažete u smanjenju potencijalnog štetnog utjecaja na životnu sredinu i zdravlje ljudi. Za više informacija kontaktirajte JYSK prodavnicu.

RS Pažljivo pročitajte sva uputstva i upozorenja pre upotrebe. Ukoliko se ne slede sva navedena uputstva, posledice mogu biti električni udar, požar ili ozbiljna povreda. Uputstva za korisnika: • ZA UPOTREBU UNUTRA I NAPOLJU • 1 LED sijalica sa emisijom toplo bele svetlosti • Nemojte pokušavati da zamenite LED sijalice koje nisu zamenljive. • Koristi 2 AA baterije. Baterije nisu uključene. • Nemojte ponovo puniti nepunjive baterije. • Nemojte kombinovati stare i nove baterije ili tipove baterija. • Koristite samo iste ili slične baterije u skladu sa zahtevima iz uputstva za upotrebu baterija. • Stavite baterije pazeći na ispravan polaritet. • Izvadite istrošene baterije iz proizvoda. • Nemojte kratko spajati kontakte baterije. • Nemojte bacati baterije u vatru. Dekorativno osvetljenje. Nije dečija igračka.

Uputstvo za rukovanje: Dugme se nalazi na kutiji za bateriju. (1.) Pomerite dugme u sredinu do položaja ISKLJUČENO da biste trajno isključili lampice i tajmer. (2.) Pomerite dugme nalevo do položaja UKLJUČENO da biste uključili lampice (statički režim). (.) Pomerite dugme nadesno do položaja TAJMER da biste uključili funkciju tajmera: Lampice će biti uključene tokom 8 sati. Isključuće se automatski nakon 16 sati.

Simbol precrtane kante za otpatke ukazuje na to da označene stavke moraju da se odlože u otpad odvojeno od otpada iz domaćinstva. Predavanjem označenih stavki za recikliranje u skladu sa lokalnim propisima pomažete da se umanji potencijalni škodljiv uticaj po životnu sredinu i zdravlje ljudi. Za više informacija, obratite se najbližoj JYSK prodavnici.

UA Завжди уважно читайте інструкції перед використанням. Невиконання всіх наведених інструкцій може призвести до ураження електричним струмом, пожежі або серйозної травми. Інструкції з використання • ДЛЯ ВИКОРИСТАННЯ У ПРИМІЩЕННІ ТА НАДВОРІ • 1 світлодіодних лампочок з теплим білим світлом • Світлодіодні лампочки заміняти не можна. Не намагайтеся їх замінити. • Використовуються батарейки 2 AA. Батарейки не включені в комплект. • Не заряджайте батареї, які для цього не призначені. • Не використовуйте різні типи батарейок і не вставляйте нові та вже використовувані раніше батарейки одночасно. • Використовуйте тільки батареї, зазначені у вимогах до батареям в інструкції з експлуатації, або аналогічні їм. • Вставте батареї, правильно зорієнтувавши полюси. • Виймайте з виробу використані батареї. • Не замикайте клеми живлення накоротко. • Не викидайте батареї у вогонь. Декоративне освітлення. Забороняється використовувати в якості іграшки для дітей.

Експлуатація: Кнопка розташована на відсіку для батарей. (1.) Установіть кнопку в середнє положення «OFF», світло й таймер будуть вимкнені. (2.) Щоб увімкнути світло, перемістіть кнопку вліво в положення «ON» (статичний режим). (.) Перемістіть кнопку вправо в положення «TIMER», щоб увімкнути функцію таймера. Світло буде увімкненим протягом 8 годин. Потім освітлення автоматично вимкнеться на 16 годин.

Перекреслений сміттєвий бак на колесах вказує на те, що відмічені предмети слід утилізувати окремо від побутових відходів. Передаючи позначені предмети на переробку згідно з місцевими нормами, ви зменшуєте потенційний шкідливий вплив на навколишнє середовище та здоров'я людей. Для отримання додаткової інформації звертайтеся до вашого магазину JYSK.

RO Citiți cu atenție toate instrucțiunile și avertismentele înainte de utilizare. Nerespectarea tuturor instrucțiunilor poate conduce la electrocutare, incendii sau vătămări grave. Instrucțiuni de utilizare: • PENTRU UTILIZARE ÎN INTERIOR ȘI ÎN EXTERIOR • 1 de LED-uri alb cald • Nu încercați să înlocuiți becurile LED care nu sunt înlocuibile. • Necesită baterii de tip 2 AA Bateriile nu sunt incluse. • Nu încercați să încărcați bateriile care nu sunt reîncărcabile. • Nu amestecați bateriile vechi cu cele noi sau de tip diferit. • Folosiți doar baterii care sunt de același tip sau cele similare cu cerințele bateriilor descrise in manualul de instrcțiuni. • Introduceți bateriile cu polii in mod corespunzător. • Scoate-ți bateriile consumate din aparat. • Nu scurt-circuitați terminalele de incărcare. • Nu aruncați bateriile in foc deschis. Lumini decorative. Nu trebuie lăsat la îndemâna copiilor.

Modul de operare: Butonul este situat pe cutia bateriei. (1.) Fixați butonul în mijloc, în poziția „OFF", pentru a opri definitiv luminile și temporizatorul. (2.) Împingeți butonul o dată spre stânga, în poziția ON, pentru a porni luminile (modul static). (.) Împingeți butonul o dată spre dreapta, în poziția TIMER, pentru a activa funcția TIMER (temporizator): Luminile vor rămâne aprinse timp de 8 ore. Apoi se întrerup automat pentru 16 ore.

Coșul cu roți marcat cu o cruce indică faptul că articolele marcate trebuie eliminate separat de deșeurile menajere. Prin predarea articolelor marcate pentru reciclare, în conformitate cu reglementările locale, contribuiți la reducerea impactului potențial dăunător asupra mediului și a sănătății oamenilor. Pentru mai multe informații, contactați magazinul JYSK.

BG Моля, прочетете внимателно всички инструкции и предупреждения преди употреба. Неспазването на всички изброени инструкции може да доведе до електрически шок, пожар или сериозно нараняване. Инструкции за потребителя: • ЗА ИЗПОЛЗВАНЕ НА ЗАКРИТО И ОТКРИТО • 1 светодиод в меко бяло • Не опитвайте да сменяте несменяемите светодиодни крушки. • Използвайте 2 AA батерии. Батериите не са включени. • Не зареждайте обикновени батерии. • Не смесвайте стари и нови батерии или батерии от различен тип . • Използвайте само батерии, които са същите или подобни на изискваните в инструкцията за употреба. • Поставете батериите с правилно ориентирани полюси . • Изваждайте изтощените батерии от продукта. • Не поставяте на къс съединение захранващите изводи. • Не излагайте батериите на открит огън Декоративно осветление. Да не се използва като играчка от деца.

Начин на работа: Бутонът се намира върху кутията с батериите. (1.) Преместете бутона в средата, в позиция „OFF" (Изкл.), с което светлините и таймерът се изключват за постоянно. (2.) Превключете бутона веднъж наляво, в позиция „ON" (Вкл.), за да включите светлините (статичен режим). (.) Превключете бутона веднъж надясно, в позиция „TIMER" (Таймер), за да активирате функцията ТАЙМЕР: Светлините ще светят в продължение на 8 часа. След това автоматично ще се изключат за 16 часа.

Символът със зачертана с кръст кофа за боклук на колелца указва, че маркираните артикули трябва да се изхвърлят отделно от битовите отпадъци. Като предавате маркирани артикули за рециклиране в съответствие с местните разпоредби, вие помагате за намаляване на потенциалното вредно въздействие върху околната среда и човешкото здраве. За повече информация се свържете с близкия до вас магазин на JYSK.

GR Διαβάστε όλες τις οδηγίες και τις προειδοποιήσεις προσεκτικά πριν από τη χρήση. Η μη τήρηση όλων των οδηγιών που παρατίθενται μπορεί να προκαλέσει ηλεκτροπληξία, πυρκαγιά ή σοβαρό τραυματισμό. Οδηγίες χρήστη: • ΓΙΑ ΧΡΗΣΗ ΣΕ ΕΣΩΤΕΡΙΚΟ ΚΑΙ ΕΞΩΤΕΡΙΚΟ ΧΩΡΟ • 1 θερμά λευκά φωτάκια LED • Μην επιχειρήσετε να αντικαταστήσετε τις "μη αντικαθιστούμενες" λυχνίες LED. • Χρησιμοποιεί 2 AA μπαταρίες. Δεν περιλαμβάνονται μπαταρίες. • Μη φορτίζετε ξανά τις μη επαναφορτιζόμενες μπαταρίες. • Μην αναμιγνύετε παλιές και καινούργιες μπαταρίες ή τύπους μπαταριών. • Χρησιμοποιείτε μόνο μπαταρίες ίδιου ή παρόμοιου τύπου με αυτές που υπάρχουν στις απαιτήσεις μπαταριών στο εγχειρίδιο οδηγιών. • Τοποθετήστε τις μπαταρίες με τη σωστή πολικότητα. • Αφαιρέστε τις μπαταρίες που έχουν αδειάσει από το προϊόν. • Μην βραχυκυκλώνετε τους ακροδέκτες τροφοδοτικού. • Μην ρίχνετε μπαταρίες σε εστίες φωτιάς. Διακοσμητικός φωτισμός. Δεν προορίζεται για χρήση από παιδιά ως παιχνίδι.

Λειτουργία: Το κουμπί βρίσκεται επάνω στο κουτί μπαταριών. (1.) Θέστε το κουμπί στη μέση της διαδρομής, στο OFF, για να σβήσετε μόνιμα τα λαμπάκια και να μηδενίσετε τον χρονοδιακόπτη. (2.) Θέστε το κουμπί στα αριστερά της διαδρομής, στο ON, για να ενεργοποιήσετε τα λαμπάκια (λειτουργία αναμονής). (.) Θέστε το κουμπί στα δεξιά της διαδρομής, στο TIMER, για να ενεργοποιήσετε τη λειτουργία Χρονοδιακόπτη: Τα λαμπάκια θα παραμείνουν αναμμένα για 8 ώρες. Στη συνέχεια, θα σβήσουν αυτόματα για 16 ώρες..

Ο διαγραμμένος τροχοφόρος κάδος υποδεικνύει ότι τα επισημασμένα προϊόντα πρέπει να απορρίπτονται ξεχωριστά από τα οικιακά απορρίμματα. Παραδίδοντας τα επισημασμένα προϊόντα για ανακύκλωση, σύμφωνα με τους τοπικούς κανονισμούς, συμβάλλετε στη μείωση των πιθανών επιβλαβών επιπτώσεων για το περιβάλλον και την ανθρώπινη υγεία. Για περισσότερες πληροφορίες, επικοινωνήστε με το τοπικό σας κατάστημα JYSK.

PT Por favor, leia todas as instruções e avisos com cuidado antes da respectiva utilização. O incumprimento das instruções podem causar choques elétricos, incêndios ou lesões graves. Instruções de utilização: • ESTE PRODUTO PODE SER UTILIZADO NO INTERIOR E NO EXTERIOR • 1 LEDs branco quente • Não substitua as lâmpadas LED "não substituíveis". • Funciona a 2 pilhas AA. Pilhas não incluídas. • Não recarregue pilhas não recarregáveis. • Não misture pilhas antigas e pilhas novas ou tipos de pilhas diferentes. • Utilize apenas pilhas iguais ou semelhantes aos requisitos referentes às pilhas constantes no manual de instruções. • Insira as pilhas com a polaridade correta. • Remova as pilhas gastas do artigo. • Não provoque um curto-circuito com terminais de alimentação. • Não deposite as pilhas em fogo aberto. Iluminação decorativa. Não deve ser utilizada por crianças como brinquedo.

Como colocar em funcionamento: O botão para ligar encontra-se no compartimento das pilhas. (1.) Coloque o botão no meio em "OFF", desligando assim as luzes e o temporizador permanentemente. (2.) Prima o botão uma vez para a direita para ligar as luzes (modo estático). (.) Prima o botão uma vez para a esquerda, TEMPORIZADOR, ativando assim a função de TEMPORIZADOR:As luzes ficarão ligadas durante 8 horas. Depois desligam automaticamente durante 16 horas.

O contentor de lixo barrado com uma cruz indica que os artigos assinalados devem ser eliminados separadamente dos resíduos domésticos. Ao entregar os artigos assinalados para reciclagem de acordo com os regulamentos locais, está a ajudar a reduzir o potencial impacto nocivo para o ambiente e para a saúde humana. Para mais informação, contacte a sua loja JYSK.

RU Перед использованием внимательно ознакомьтесь со всеми инструкциями и предупреждениями. Несоблюдение всех приложенных инструкций может привести к поражению электрическим током, пожару или серьезной травме. Инструкции по использованию • ДЛЯ ИСПОЛЬЗОВАНИЯ В ПОМЕЩЕНИЯХ И ВНЕ ПОМЕЩЕНИЙ • 1 светодиодов теплого белого света • Не пытайтесь заменить незаменяемые светодиодные лампочки. • Используются батарейки 2 AA. Батарейки не включены в комплект. • Не перезаряжайте батарейки, которые для этого не предназначены. • Не используйте одновременно старые и новые батарейки или различные типы батареек. • Используйте только батарейки, указанные в требованиях к батареям в инструкции по эксплуатации, или аналогичные им. • Разместите батарейки, соблюдая полярность. • Вынимайте из изделия севшие батарейки. • Не замыкайте клеммы питания накоротко. • Не бросайте батареи в открытый огонь. Декоративное освещение. Не является детской игрушкой.

Порядок эксплуатации: Кнопка находится на отсеке для батарей. 1. Для отключения гирлянды и таймера установите кнопку в среднее положение («OFF»). 2. Для включения гирлянды (постоянный режим) сдвиньте кнопку влево («ON»). . Для активации функции таймера сдвиньте кнопку вправо («TIMER»): гирлянда будет работать в течение 8 часов. После этого она автоматически отключится на 16 часов.

Перечеркнутый мусорный контейнер на колесах указывает на необходимость утилизации отдельно от бытовых отходов. Передавая помеченные изделия на переработку в соответствии с местными правилами, вы помогаете снизить потенциальное вредное воздействие на окружающую среду и здоровье человека. Для получения подробной информации свяжитесь с вашим магазином JYSK.

TR Lütfen kullanmadan önce tüm talimatları ve uyarıları dikkatli bir şekilde okuyun. Talimatların tümüne uyulmaması elektrik şoku, yangın tehlikesi veya ciddi yaralanmalarla sonuçlanabilir. Kullanım talimatları: • İÇ VE DIŞ MEKAN KULLANIMI İÇİNDİR • 1 adet sıcak beyaz LED • Değiştirilemez" LED ampulleri değiştirmeye çalışmayın. • 2 AA pil kullanılır. Piller ürünle birlikte verilmez. • Şarj edilemeyen pilleri şarj etmeye çalışmayın. • Farklı tipte pilleri veya eski ve yeni pilleri birlikte kullanmayın. • Yalnızca birbiriyle aynı olan veya kullanım kılavuzunda belirtilen pil özelliklerine uygun pilleri kullanın. • Pilleri, kutupları doğru yerlere gelecek şekilde yerleştirin. • Biten pilleri üründen çıkartın. • Pil temas noktalarına kısa devre yaptırmayın. • Pilleri ateşe atmayın. Dekoratif aydınlatma. Çocukların oyuncak olarak kullanması amaçlı değildir. **Çalıştırma yöntemi:** Düğme, pil kutusu üzerindedir. (1.) Işıkları ve zamanlayıcıyı tamamen kapatmak için ortadaki düğmeyi "OFF" konumuna getiriniz. (2.) Işıkları açmak için düğmeyi bir kez sola, ON konuma getirin (statik mod). (.) ZAMANLAYICI işlevini etkinleştirmek için düğmeyi bir kez sağa, TIMER'a getirin: Işıklar 8 saat boyunca açık olacak. Daha sonra 16 saat boyunca otomatik olarak kapanır.

Üzerinde çarpı işareti bulunan tekerlekli çöp kutusu, işaretli öğelerin evsel atıklardan ayrı olarak imha edilmesi gerektiğini gösterir. İşaretli öğeleri yerel düzenlemelere göre geri dönüşüm için teslim ederek, çevre ve insan sağlığı üzerindeki olası zararlı etkilerin azaltılmasına yardımcı olursunuz. Daha fazla bilgi için lütfen JYSK mağazanızla görüşün.

CN 请在使用前阅读所有说明与警告。如不遵循列出的所有说明，将有可能造成电击、火灾或严重伤害。 使用说明：可供室内和室外使用。 • 1 个暖白色 LED 灯 • 切勿尝试更换"不可更换"的 LED 灯泡。• 使用2 AA电池。 不含电池。• 不要给一次性电池充电。• 不要将新旧电池搭配在一起使用，也不要混用不同类型的电池。• 仅使用符合说明手册要求的电池。• 按正确极性方向插入电池。• 耗尽电量的电池应从产品中取出。• 不要让电源端子短路。• 不要将电池投入明火中。. 装饰灯具。不可作为儿童玩具。

使用方法： 按钮在电池盒上。 (1.) 将按钮置于中间，即 OFF（关），可彻底关闭灯和定时器。(2.) 将按钮切换至左侧 ON（开），灯即会打开（静态模式）。(.) 将按钮切换至右侧 TIMER（定时器），即可激活定时器功能：灯会一直开 8 小时。之后，灯自动关 16 小时。

打叉的带轮垃圾桶图标表示：相关标记物品必须与生活垃圾分开处置。按照当地法规要求送回相关标记物品进行回收利用，有助于减少对环境的不良影响，守护人类健康。欲了解更多信息，请与 JYSK 门店联系。

AR يُرجى قراءة جميع التعليمات والتحذيرات بعناية قبل الاستخدام. قد يؤدي عدم اتباع جميع التعليمات المذكورة إلى حدوث صدمة كهربائية، أو حريق، أو إصابة خطيرة. تعليمات للمستخدم: • للاستخدام في الأماكن المغلقة فقط. • وحدة LED واحدة بإضاءة بيضاء مائلة للاصفرار • لا تحاول استبدال لمبات LED "غير القابلة للاستبدال". • يستخدم بطاريات من نوع 2AAA. البطاريات غير مرفقة. • لا تعيد شحن البطاريات غير القابلة لإعادة الشحن. • لا تستخدم بطاريات قديمة مع بطاريات جديدة أو أنواع من البطاريات معًا. • لا تستخدم سوى البطاريات التي تستوفي بدقة متطلبات البطارية الواردة في دليل التعليمات أو تضاهيها. • أدخل البطاريات بحيث تكون الأقطاب موجهة بشكل صحيح. • أزل البطاريات المستهلكة من المنتج. • لا تفعل ما يسبب دائرة قصر في أطراف الإمداد بالكهرباء. • لا تلقِ البطاريات في نيران مكشوفة. أضواء الديكور. لا يجوز استخدام الأطفال للمنتج كلعبة.

طريقة التشغيل:
يوجد الزر على صندوق البطارية.
(.1) اضبط الزر الموجود في المنتصف على "OFF" (زر إيقاف التشغيل) لإيقاف تشغيل الأضواء والميقاتي بشكل دائم.
(.2) قم بتحريك الزر مرة واحدة باتجاه اليسار، ON (زر التشغيل)، لتشغيل الأضواء (الوضع الثابت).
(.) قم بتحريك الزر مرة واحدة باتجاه اليمين، TIMER، لتشغيل وظيفة جهاز ضبط الوقت: ستضيء الأضواء لمدة 8 ساعات. ثم تتوقف عن العمل تلقائيًا لمدة 16 ساعة.

تشير سلة المهملات ذات العجلات المشطوبة إلى أنه يجب التخلص من العناصر المميزة بشكل منفصل عن النفايات المنزلية. ومن خلال تسليم العناصر المميزة لإعادة التدوير، وفقًا للوائح التنظيمية المحلية، إنك تساعد على تقليل التأثير الضار المحتمل على البيئة وعلى صحة الإنسان. لمزيد من المعلومات، يُرجى التواصل مع متجر JYSK المحلي في منطقتك.

1.

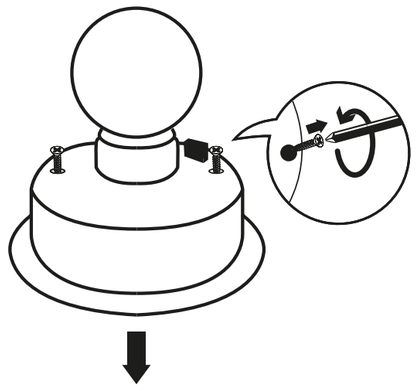

2.

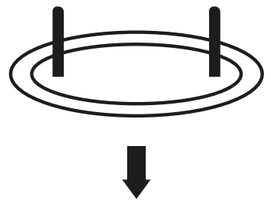

3.

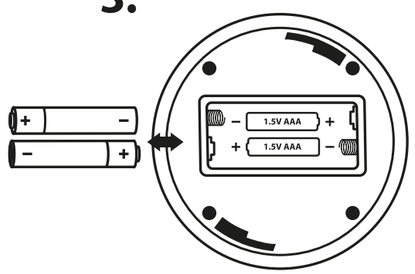

4.

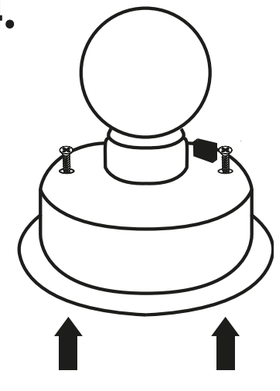
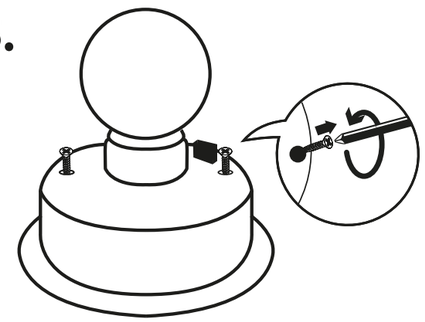
5.